



Electrolux
PROFESSIONAL

**Modulare Großküchengeräteserie
thermaline 90 - Gas-Bratplatte,
verchromte, glatte Platte, 1-seitige
Bedienung, Deckplatte mit Aufka**

Technisches Datenblatt

ARTIKEL # _____
MODELL # _____

NAME # _____

SIS # _____

AIA # _____



589093 (MCHMABDOPO)

Gas-Bratplatte mit
verchromter, glatter Platte,
einseitige Bedienung,
rückseitige Aufkantung

589101 (MCHNABDOPO)

Gas-Bratplatte mit
verchromter, gerillter Platte,
einseitige Bedienung,
rückseitige Aufkantung

Kurzbeschreibung

Artikel Nr. _____

Gerätekonstruktion nach DIN 18860_2, 20 mm Deckplatte mit Tropfnase. Innenrahmen aus 2 und 3 mm CNS 1.4301 für extra große Stabilität. 2 mm Deckplatte aus CNS 1.4301. Reinigungsfreundliche Konstruktion mit ebenen Flächen. THERMODUL-Verbindungssystem ermöglicht bündige Deckplatte bei Aufstellung nebeneinander und verhindert Eindringen von Schmutz. Verchromte Bratplatte aus Flußstahl mit Antihaftoberfläche für optimales Grillen. Mit Sicherheitsthermostat, thermostatischer Regelung und LED-Anzeige der Zündflamme. Elektrische Zündung über Batterie mit Thermoelement für zusätzliche Sicherheit. Großer Ablauf zum Ableiten von Flüssigkeiten in einen Fettauffangbehälter. Überhitzungsschutz schaltet die Energiezufuhr bei zu hoher Temperatur ab. Metallknebel mit eingelassenem, hygienischem, „weichem“ Silikongriff für leichte Bedienung und Reinigung. IPX5 Strahlwasserschutz-Zertifizierung.
Konfiguration: Einseitige Bedienung, Deckplatte mit Aufkantung.

Hauptmerkmale

- Große Ablauföffnung an der Bratfläche zum Fettablauf in große Behälter unter der Bratfläche.
- Überhitzungsschutz: 1 Temperaturfühler schaltet bei Überhitzung die Stromzufuhr ab.
- Dreiseitiger, hoher Spritzschutz aus Edelstahl.
- Gerät mit separater Regelung für jede Hälfte der Bratfläche.
- Alle wesentlichen Komponenten sind leicht von vorn zugänglich
- THERMODUL Anschlussystem für nahtlose Deckplatte bei Installation von Geräten nebeneinander; so kann kein Schmutz in die Funktionskomponenten eindringen, und die Geräte können für Service oder Austausch leicht abmontiert werden.
- Metallknebel mit eingebautem, hygienischem Silikongriff für leichte Handhabung und Reinigung. Das Spezialdesign der Regler schützt vor Eindringen von Schmutz oder Flüssigkeiten in Funktionskomponenten.
- Sicherheitsthermostat und thermostatische Regelung.
- Elektrische Zündung über eine Batterie mit Thermoelement für zusätzliche Sicherheit.
- Zündflamme mit Led-Anzeige

Konstruktion

- 2 mm Deckplatte aus Chromnickelstahl 1.4301.
- Konstruktion gemäß DIN 18860_2 mit 20 mm Tropfnase und 70 mm zurückgesetztem Sockel.
- Flache Oberflächenkonstruktion mit minimalen verdeckten Bereichen zur einfachen Reinigung aller Oberflächen
- Innenrahmen für besondere Stabilität aus 2 und 3 mm dickem Chromnickelstahl 1.4301 (AISI 304).
- Garfläche aus verchromtem Flusstahl mit Antihafschicht für beste Grillergebnisse.
- Konstruktion gemäß DIN 18860_2 mit 20 mm Tropfnase.
- Nutzfläche komplett glatt oder komplett gerippt.
- IPx4-Wasserschutz.

Genehmigung: _____



Experience the Excellence
www.electroluxprofessional.com
professional.dach@electroluxprofessional.com



Electrolux
PROFESSIONAL

Modulare Großküchengeräteserie
thermaline 90 - Gas-Bratplatte, verchromte,
glatte Platte, 1-seitige Bedienung, Deckplatte
mit Aufka

Gas

Gasleistung:

589093 (MCHMABDOPO) 10 kW

589101 (MCHNABDOPO) 10 kW

Gasart, Option:

Gaszufuhr: 1/2"

Schlüsselinformation

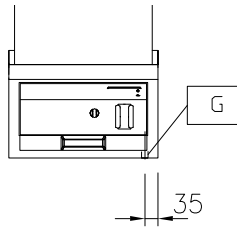
Konfiguration	einseitig bedienbar; Oberbau
Garflächentiefe:	615 mm
Garflächenlänge:	300 mm
Betriebstemperatur MIN.:	110 °C
Betriebstemperatur MAX.:	270 °C
Außenabmessungen, Länge:	400 mm
Außenabmessungen, Tiefe:	900 mm
Außenabmessungen, Höhe:	250 mm
Nettogewicht:	69 kg
Kochflächentyp:	
589093 (MCHMABDOPO)	glatt
589101 (MCHNABDOPO)	gerillt
Kochflächentyp:	verchromt



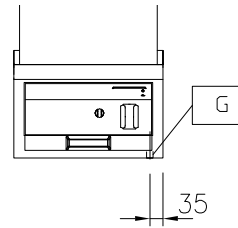
Electrolux
PROFESSIONAL

Modulare Großküchengeräteserie
thermaleine 90 - Gas-Bratplatte, verchromte,
glatte Platte, 1-seitige Bedienung, Deckplatte
mit Aufka

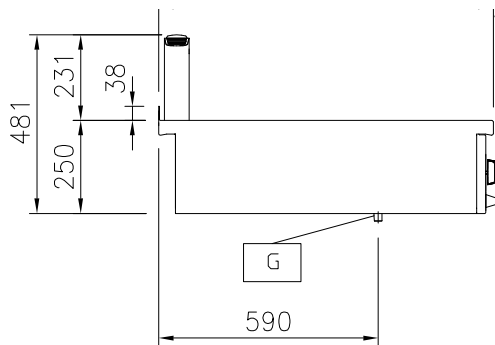
Front



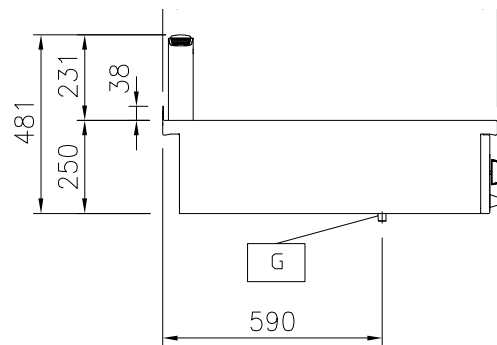
Front



Seite



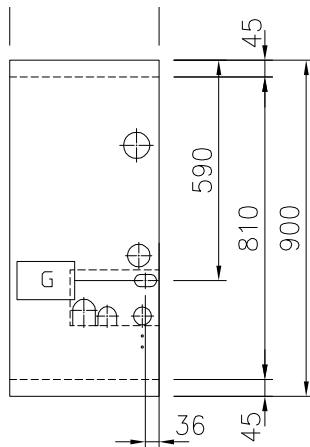
Seite



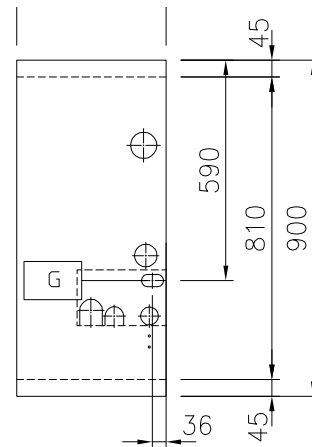
EQ = Equipotentialschraube
G = Gasanschluss

EQ = Equipotentialschraube
G = Gasanschluss

oben



oben



Optionales Zubehör

• Verbindungsschiene für Geräte mit Aufkantung	PNC 912499	<input type="checkbox"/>
• Portionierbord, 400 mm Länge	PNC 912522	<input type="checkbox"/>
• CNS-Portionierbord, 400 mm Länge	PNC 912552	<input type="checkbox"/>
• Klappbord	PNC 912581	<input type="checkbox"/>
• Klappbord	PNC 912582	<input type="checkbox"/>
• Seitenbord	PNC 912589	<input type="checkbox"/>
• Seitenbord	PNC 912590	<input type="checkbox"/>
• Seitenbord	PNC 912591	<input type="checkbox"/>
• Verbindungsschiene für Geräte mit rückseitiger Aufkantung: modular 90 (links), ProThermetic Kippgerät (rechts), ProThermetic Standgerät (links) ProThermetic Kippgerät (rechts)	PNC 912981	<input type="checkbox"/>
• Verbindungsschiene für Geräte mit rückseitiger Aufkantung: modular 90 (rechts), ProThermetic Kippgerät (links), ProThermetic Standgerät (rechts) ProThermetic Kippgerät (links)	PNC 912982	<input type="checkbox"/>
• CNS-Rückwand, 400x700 mm	PNC 913009	<input type="checkbox"/>
• CNS-Rückwand, 400x800 mm	PNC 913022	<input type="checkbox"/>
• Endschiene für Geräte mit Aufkantung, links, bündig	PNC 913117	<input type="checkbox"/>
• Endschiene für Geräte mit Aufkantung, rechts, bündig	PNC 913118	<input type="checkbox"/>
• Schaber für flache Platten (nur für 589093)	PNC 913119	<input type="checkbox"/>
• Schaber für gerippte Platten (nur für 589101)	PNC 913120	<input type="checkbox"/>
• Endschiene (12,5 mm) für Geräte mit Aufkantung, links	PNC 913208	<input type="checkbox"/>
• Endschiene (12,5 mm) für Geräte mit Aufkantung, rechts	PNC 913209	<input type="checkbox"/>
• U-Profil, Rücken an Rücken tl80/85/90 für Geräte mit Aufkantung (Preis pro lfm)	PNC 913226	<input type="checkbox"/>
• SCHIENE ZUM EINSCHWEIßEN, D=900	PNC 913232	<input type="checkbox"/>
• CNS-Seitenwand links für Wandmontage 12,5mm	PNC 913636	<input type="checkbox"/>
• CNS-Seitenwand rechts für Wandmontage 12,5mm	PNC 913637	<input type="checkbox"/>
• CNS-Seitenwand links für Wandmontage bündig	PNC 913638	<input type="checkbox"/>
• CNS-Seitenwand rechts für Wandmontage bündig	PNC 913639	<input type="checkbox"/>
• TL85/90 Wandmontageset - TOP 400 mm	PNC 913648	<input type="checkbox"/>